

Principais Dados

CONJUNTURA DO TRANSPORTE

DESEMPENHO DO SETOR

O estudo da CNT traz um panorama do setor de transporte e a relação com o cenário econômico. Indica que o ritmo lento de recuperação da economia impacta, de formas distintas, os diferentes modais. Mostra também como o setor é sensível a outros problemas do país.

CONJUNTURA DO TRANSPORTE




DESEMPENHO DO SETOR

Transporte e economia

A economia brasileira dá sinais de desaceleração em 2019, antes mesmo de se recuperar das perdas desde 2014.

1º trimestre de 2019

1º trimestre de 2014



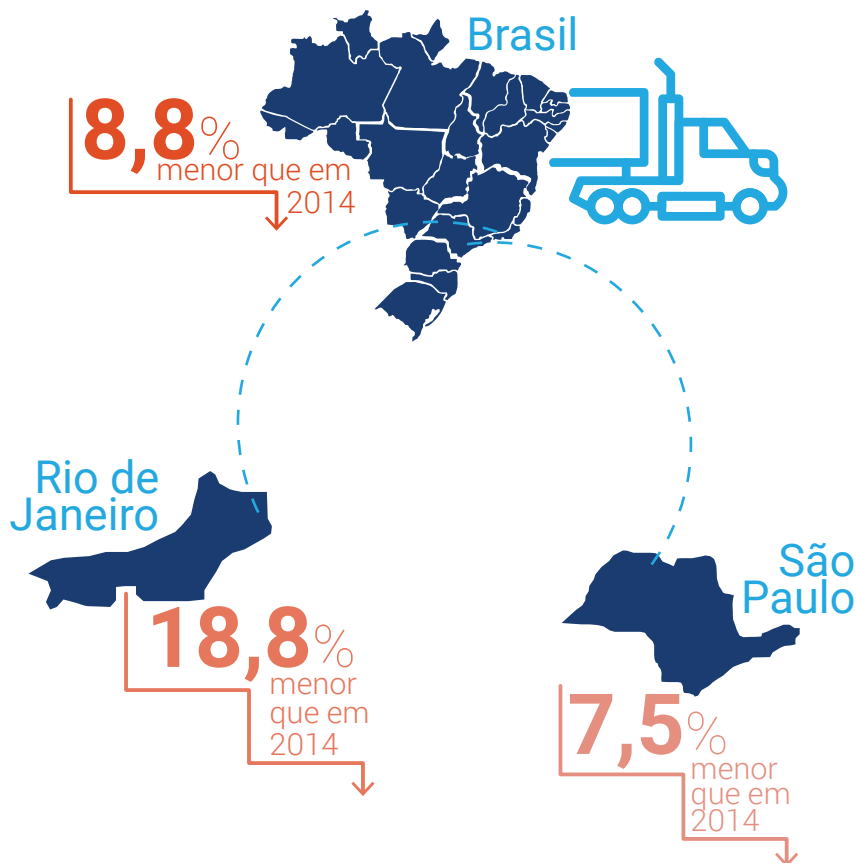
CONJUNTURA DO TRANSPORTE

DESEMPENHO DO SETOR

Rodoviário

Fluxo de veículos pesados menor, em 2019, do que no período pré-recessãõ. Situaçãõ é mais grave no Rio de Janeiro, pelo roubo de cargas. Demanda de ônibus influenciada por empregos.

Fluxo de veículos pesados




CONJUNTURA DO TRANSPORTE

DESEMPENHO DO SETOR

Ferrovário

Bom desempenho em 2018, impulsionado pelo transporte por contêiner e pelo transporte de minério de ferro. Queda no transporte em 2019, com desativação de minas da Vale, após tragédia de Brumadinho (MG). Impacto na produção de locomotivas.

Toneladas transportadas (TU)  **3,0%** de queda
1º trimestre 2019

Minério de ferro  **77,5%**
do total de TU
(toneladas úteis)
transportadas
em 2018

Contêiner  **17,7%** ↑
de aumento
no transporte
em 2018

Locomotivas  **21,0%** de queda
na produção
em 2018

CONJUNTURA DO TRANSPORTE

DESEMPENHO DO SETOR

Aquaviário

Bom desempenho em 2018, especialmente no transporte de carga geral e por contêiner na cabotagem (em parte influenciado pela paralisação dos caminhoneiros). Em 2019, números positivos.



Transporte em **2019** 1º bimestre



CONJUNTURA DO TRANSPORTE

DESEMPENHO DO SETOR

Aeroviário

Aproveitamento das aeronaves parecido com o do 1º trimestre de 2018. O preço médio das passagens cresceu 30% (em abril). A saída da Avianca refletiu nesse resultado. O modal também enfrenta alta no preço do combustível e da taxa de câmbio.

Aproveitamento das aeronaves 
82,3% 1º trimestre de 2019 

QAV 
(querosene de aviação)
alta de **28,4%** em 2018 

  **Câmbio**
alta de **17,1%** em 2018 